

Agenda du 12 et 13 novembre 2020

Français :

- Scander les syllabes, en 3 étapes:
 - 1- Les prénoms : <https://youtu.be/HjfLcH9yoog>
 - 2- Les cerceaux : https://youtu.be/W0f_qoPXTeU
 - 3- Le chemin des syllabes : <https://youtu.be/XJE8OA76yn0>
 - 4- Fiche d'application : indique le nombre de frappées (*fiche scannée et annexée*)

Graphisme :

- Les lignes horizontales <https://youtu.be/2tD6-35x5dl>
- Fiche d'application : (*Graphisme 1 – annexée*)

Maths :

- Fiche d'application : Les Formes Géométriques -1- (*fiche scannée et annexée*)

Conte :




- Un voyage extraordinaire, épisode 3 <https://youtu.be/tJcTB7S6zOI>

عربي :

- <https://youtu.be/VyEwmeHWcpl> : الخط العامودي
- قسيمة تطبيقية : أرسم خطوط عامودية لكل قفص (قسيمة مرفقة)
- <https://youtu.be/t40vg08twWI> : الخط الأفقي
- قسيمة تطبيقية : أرسم درجات السلم (قسيمة مرفقة)

Les Syllabes




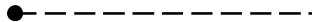

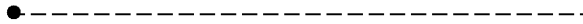
Indique le nombre de frappés  pour chaque dessin.



Prénom : _____

Graphisme 1

Je complète ● — ● convenablement.


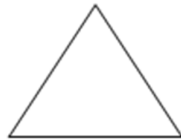
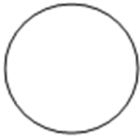
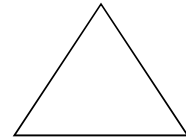



Les Formes Géométriques - 1 -

1 - **Colorie**



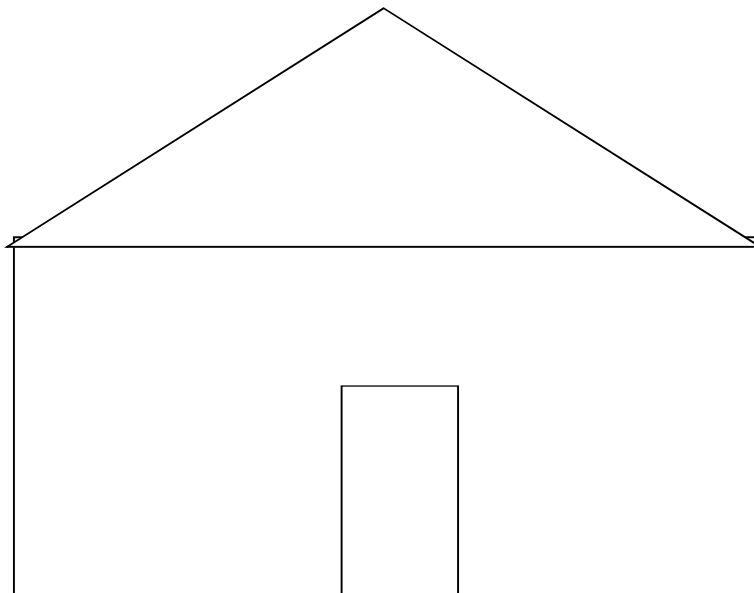
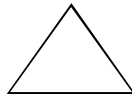
de la même couleur les formes identiques.




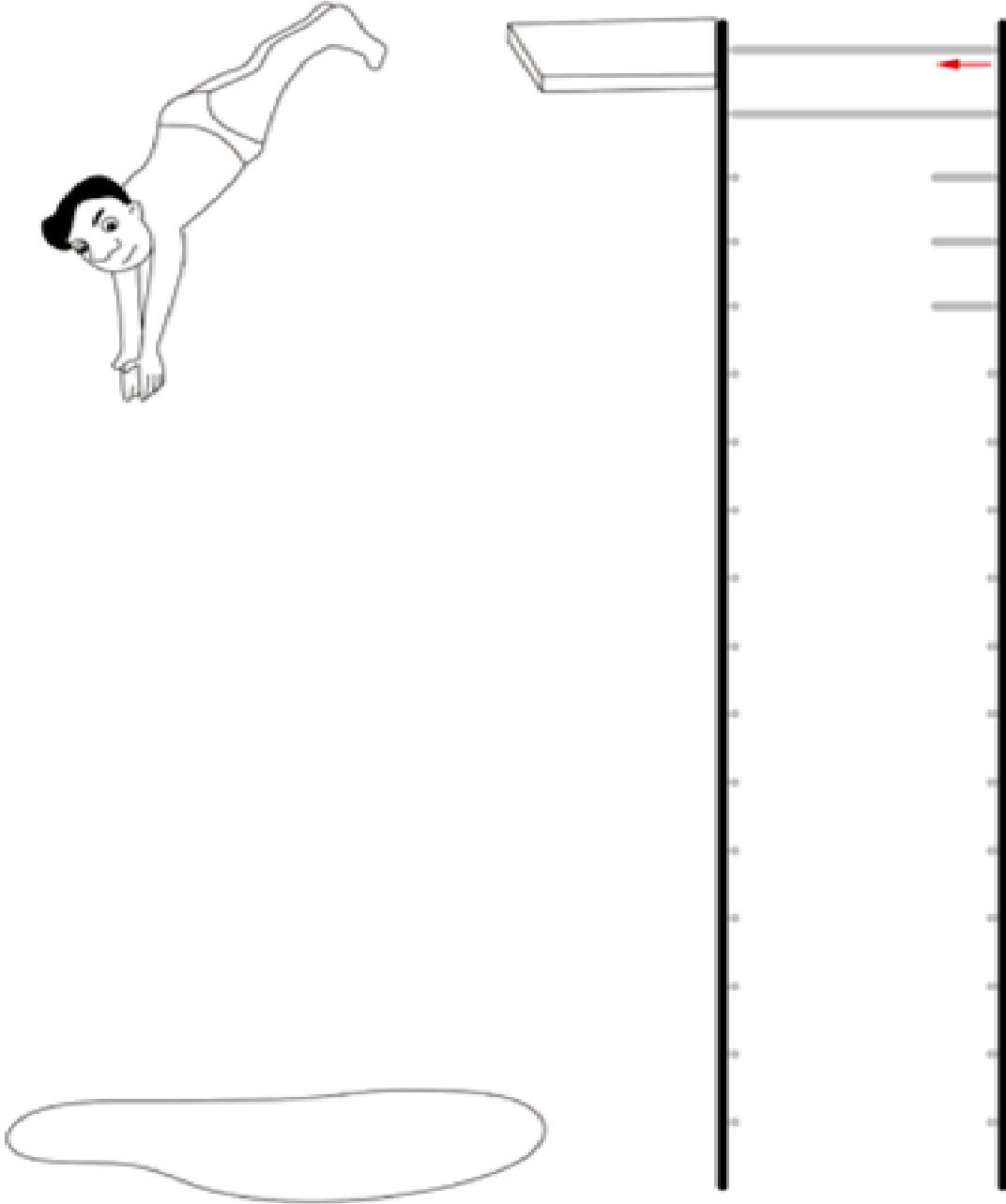
2 - **Colorie**



les formes utilisées dans le dessin suivant.



أكمل ثم أرسم  الخطوط الأفقية لتكملة درجات السلم.



أرسم خطوط عامودية لكل قفص.

