

Agenda de la semaine du 29 mars

Chers parents,

Veillez trouver les PowerPoints des activités menées durant la semaine passée, notamment celles faites en ligne le vendredi et que les groupes du jeudi a ratées . De même, deux liens de catéchèse.

<http://www.ndj.edu.lb/sites/default/files/pdf/12e-francais-les-outils-du-jardinier.pptx>

<http://www.ndj.edu.lb/sites/default/files/pdf/12e-francais-e-accent-syllabes.pptx>

<http://www.ndj.edu.lb/sites/default/files/pdf/12e-maths-presentation-chiffre-10.pptx>

<https://youtu.be/ixywGv8RcH0> , <https://youtu.be/BrMyE5sq5h8>

Lundi 29 mars

Français : Consolidation de la lettre é à travers :

- Geste graphique du é https://youtu.be/IZ_eJOvVrwM, puis écriture sur le cahier, (fiche scannée et annexée).
- Jeu de syllabes : avec les étiquettes, former des syllabes à partir des consonnes déjà apprises et le é.
- Conte : chronologie « Les graines du bonheur », fiche d'application scannée et annexée.

Maths : dans le fichier, pages 49 – 50.

عربي : نشاط بالبطاقات : اختار البطاقات المناسبة لأحصل على المقاطع والكلمات التالية :

•	تا	بو	سي	د	زي	ر
•	سارت	سوزي	درزت	درسن		

Mardi 23 mars

Français : Consolidation de la lettre é, à travers :

- Revoir l'activité : <http://www.ndj.edu.lb/sites/default/files/pdf/12e-francais-revision-voyelles-m-l-s-t-d.pptx>
- Geste graphique du é : https://youtu.be/IZ_eJOvVrwM, puis écriture des syllabes sur le cahier, (fiche scannée et annexée).
- Lecture, page 6, les n°1 et 2. (des lettres et des syllabes)
- Conte : La petite poule rousse, <https://youtu.be/ZLk6QxehhI8>

Maths : dans le fichier, page 51.

عربي :

• مشاهدة الرابط التالي : <https://youtu.be/wEieBPJq6DM>

Mercredi 24 mars


Français : Consolidation de la lettre é, à travers :

- Revoir l'activité des mots : <http://www.ndj.edu.lb/sites/default/files/pdf/12e-francais-e-accent-mots.pptx>
- Fiche d'application, page 5, «complète avec la syllabe convenable, puis avec le mot »
- Lecture, page 6, les n° 3 et 4, (des mots et des phrases).
- Écriture des mots sur le cahier : du métal la télé (fiche scannée et annexée).
- Chanson : Le printemps, <https://youtu.be/5bop3ezTS-A>

Prénom : _____

Douzième/Grande Section

Une école
Une école


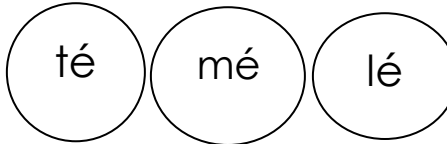


É - é - é

1. Complète



avec



lesgumes

unetine


laduse

2. Écris



le mot qui convient sous chaque image.


la télé, le dé



Prénom : _____

Douzième/Grande Section

Une école
Une école



É - é - é

1. Lis  les lettres.

d é s é t o é a l e é u

2. Lis  les syllabes.

l — é → lé

s — é → sé

m — é → mé

d — é → dé

t — é → té

dé sa li ma mé du do si
té sé tu lo ti su lé mo

3. Lis  les mots.

é — té → été

mé — tal → métal

un été la télé le dé



4. Lis  les phrases.

Élie a une télé.

Élodie a semé une salade.

a - i - o - l - m - u - t - e - s - d - é

Prénom

Lundi

écriture

é

é

é

é

Prénom

Mardi

écriture

sé

dé

té

mé

Prénom

Mercredi


écriture

du métal

la télé

Les graines du bonheur

Découpe et remets dans l'ordre les scènes de l'histoire



Les graines du bonheur

Découpe et remets dans l'ordre les scènes de l'histoire

<div style="border: 1px solid black; padding: 2px; display: inline-block;">1</div>	<div style="border: 1px solid black; padding: 2px; display: inline-block;">2</div>	<div style="border: 1px solid black; padding: 2px; display: inline-block;">3</div>

<div style="border: 1px solid black; padding: 2px; display: inline-block;">4</div>	<div style="border: 1px solid black; padding: 2px; display: inline-block;">5</div>