

Agenda de la semaine du 26 avril

Chers parents,

Veillez trouver des fiches de motricité fine, elles sont scannées et annexées à la fin de l'agenda. Il s'agit de faire des boules ou des traits avec de la pâte à modeler pour compléter le dessin.

Lundi 26 avril

Français : consolidation du mot outil **est** à travers :

- <http://www.ndj.edu.lb/sites/default/files/pdf/12e-francais-mot-outil-est-presenration-page-83.pptx> , Revoir l'activité faite en ligne : présentation du mot outil.
- Coloriage du **est** , page 83 dans le premier fichier.

Maths : <https://youtu.be/b8wOqLg94r8>, consolidation du nombre 10, page 53 dans le fichier.

عربي :

- <http://www.ndj.edu.lb/sites/default/files/pdf/12e-ar-ch-mots-interactifs.pptx>
عمل تطبيقي : "أجمع الأحرف لأحصل على كلمة مناسبة" (قسيمة مرفقة) <https://youtu.be/MOEm2pZOJms>

Mardi 27 avril

Français : consolidation du mot outil **est** à travers :

- <https://youtu.be/kXSgRmrnn8> discrimination du **est**, page 84 dans le premier fichier.
- Conte : Les musiciens de Brême, <https://youtu.be/Jw4POEaysME>
- Fiche d'après le conte : « Colorie les animaux du conte » (*fiche scannée et annexée*).

Maths : <https://youtu.be/uslSAidw2YQ>, relier au nombre 10, page 61 dans le fichier.

عربي :

- تمرين يدوي : "أكمل الخطوط المنحنية" (قسيمة مرفقة)
- <https://youtu.be/7KjeCzFuUGI>

Mercredi 28 avril

Français : consolidation du mot outil **est** et de la structure de la phrase à travers :

- Revoir l'activité faite en ligne <http://www.ndj.edu.lb/sites/default/files/pdf/12e-francais-phrase-mettre-en-ordre.pptx>
- <https://youtu.be/gdIT7-Ean7s> , s'exercer sur le 1^{er} fichier, page 85.
- Fiche d'après le conte, « Découpe et colle les animaux selon l'ordre » (*fiche scannée et annexée*).


عربي

- تمرين لتقوية المعرفة البصرية لأيام الأسبوع (الرجاء عدم البدء بالعمل قبل نهار الأربعاء وذلك لأن هذه القسيمة المرفقة هي تكملة للنشاط التفاعلي يومي الإثنين والثلاثاء)

Prénom : _____

Douzième / Grande Section

1- **Colorie**  les animaux qui apparaissent dans l'histoire :

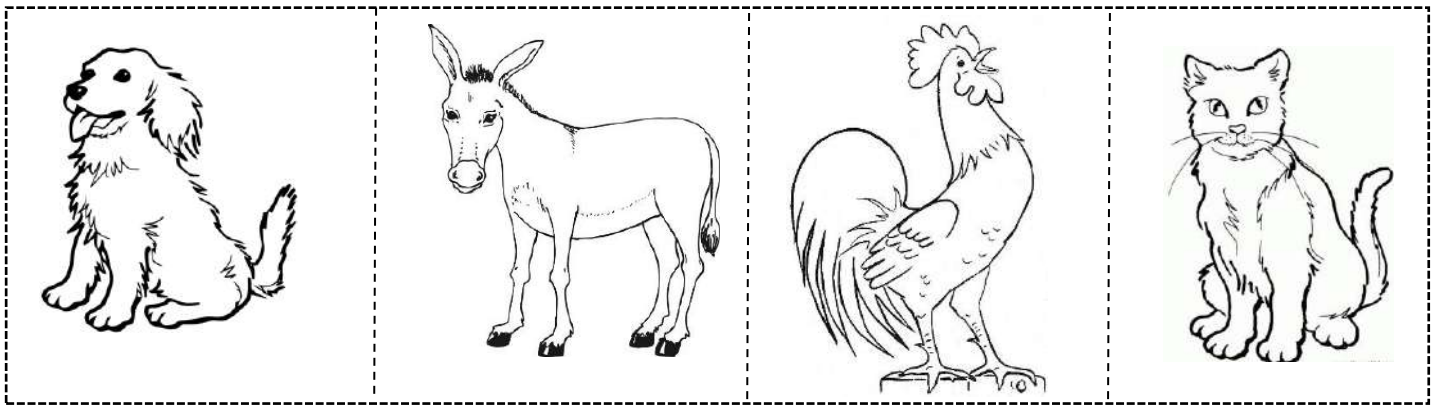


Prénom : _____

Douzième/Grande Section

1- **Découpe**  puis **colle**  les animaux selon l'ordre de leur passage dans l'histoire:

1	2	3	4





Les balles de jonglage du clown





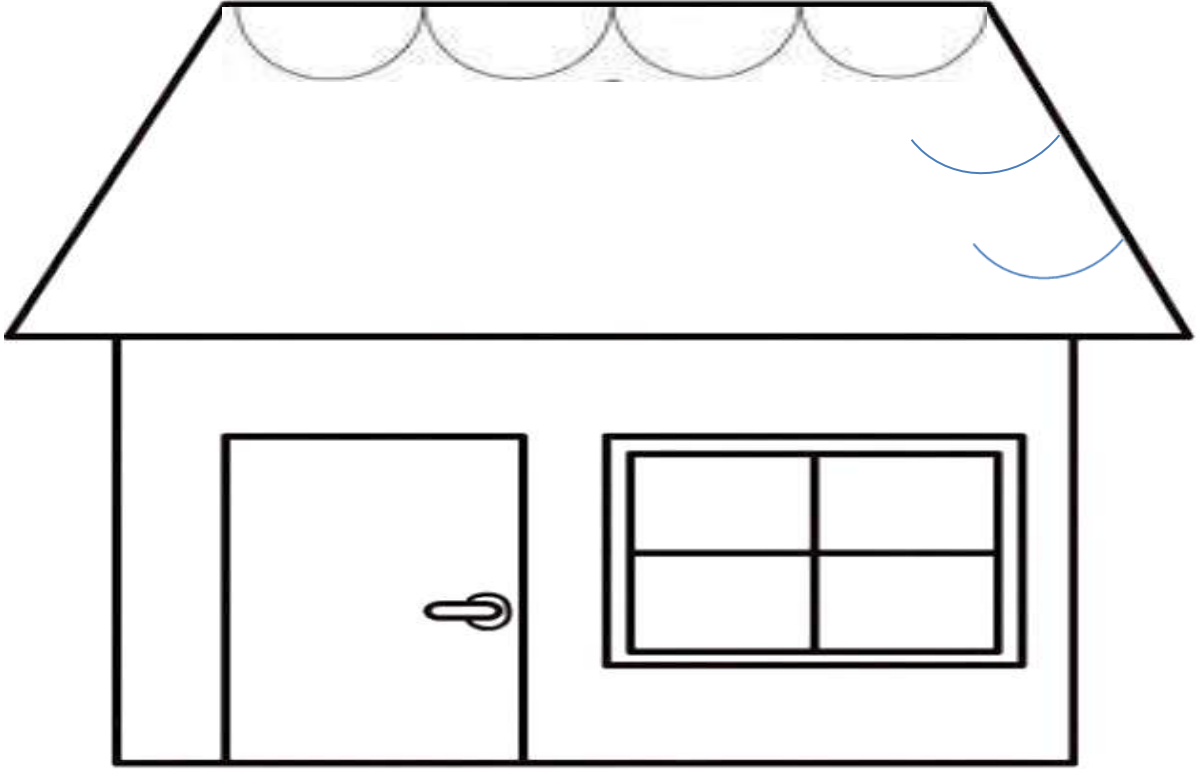
**Les rayons
du soleil**



Les sucettes



١- أكمل الخطوط المنحنية:



٢- أرسم الخطوط المنحنية:





بالأخضر

الثلاثاء

و



بالأصفر

الإثنين



١- ألون

الإثنين

الأربعاء

الثلاثاء

الإخوة

الإثنين

ثلاثة

الثلاثاء

بنسختها.

الأربعاء

كلمة

٢- أربط

أربعة

الأربعاء

الأربعاء

الأربعاء


الأربعاء


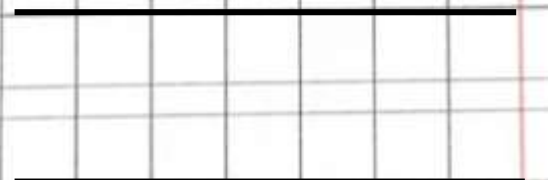
الثلاثاء

الأربعاء


الأربعاء

الأقرباء

١- أجمع الأحرف و أكتبها  لأحصل على الكلمة المناسبة لكل رسم.

 شَ ر ا ب 

 رُ ش و ش 

٢ - أركب  من المقاطع و الأحرف التالية كلمة ثم أكتبها.

ا ر ب ش 

رَ بَ ا شَ تَ 