

Agenda de la semaine du 22 mars

Chers Parents,

La vidéo des arts plastiques pour cette semaine est la suivante : <https://youtu.be/17aeklcwvZo>

Lundi 22 mars

Français : consolidation de la lettre **d** à travers :

- Lecture, page 8, «je lis des phrases» (fiche scannée et annexée).
- Fiche d'application, page 5, « écris le mot convenable ». (fiche scannée et annexée).
- Conte : Les graines du bonheur, épisode 5, <https://youtu.be/8yDoe5kteqU>

Maths : Révision, nombres jusqu'à 9, fiche d'application n°1.

Projet : Le cycle de l'arbre, visionner Sid, le petit scientifique <https://youtu.be/wGyqvrMB8Pg>

عربي : مشاهدة الرابط التالي <https://youtu.be/pHBhNpUMby4>
• خط على الدفتر: س سا سو سي

Mardi 23 mars

Français : Présentation de la lettre **é**, à travers :

- Découverte de la lettre et du son **é** dans la comptine : https://youtu.be/h5iGd_nAn-Y
- Rappel des étapes de l'écriture pour toutes les lettres <https://youtu.be/rqDMcn5lkkY>
- Geste graphique du **é** : https://youtu.be/lZ_eJOvVrwM
- Fiches d'application, pages 1 et 2, puis la fiche de la lettre multicolore.
- Conte : Les graines du bonheur, épisode 6, https://youtu.be/JWJGfrn_LDE
- Chanson : Savez-vous planter les choux <https://youtu.be/N1VASpNwqO8>

Maths : révision, nombres jusqu'à 9, fiche d'application n°2. (fiche scannée et annexée).

عربي : مشاهدة الرابط التالي : سوس الحنون

<http://www.ndj.edu.lb/sites/default/files/pdf/12e-ar-histoire-sousou-hirondelle.pptx>

Mercredi 24 mars

Français : consolidation de la lettre **é**

- Fiche d'application, page 3, «Nomme les dessins et colorie » (fiche scannée et annexée).
- Conte : Les graines du bonheur épisode 7, <https://youtu.be/v1SSOOViqy0>
- Projet : «De la graine à la plante» <https://youtu.be/Zi0veiCpKXI>

Maths : Révision, nombres jusqu'à 9, fiche d'application n°3. (fiche scannée et annexée).

عربي

- قراءة ص ٥١ – الكلمات.
- تمارين تطبيقية : قسيمة رقم ٥ " أجمع الأحرف – أربط الكلمة بالمقطع "
- تمرين في دفتر التطبيق ص ٤٢ رقم ٩
- مشاهدة الرابط التالي : طريقة كتابة س مع باقي الأحرف https://youtu.be/_cFw5AA4tN8

Vendredi 26 mars

Français : consolidation de la lettre é à travers :

- Discrimination auditive, fiche d'application page 4 «je colle le dessin dans la maison convenable».
- Rappel du geste graphique du é, https://youtu.be/IZ_eJOvVrwM
- Ecrire é sur les ardoises.
- Conte : Les graines du Bonheur, résumé, <https://youtu.be/yu6srLyZ5zQ>

Maths : dans le fichier, page 46.

- عربي
تمارين تطبيقية، قسيمة رقم ٦ " أرگب من المقاطع كلمة "


Samedi 27 mars

- عربي
تمرين في دفتر التطبيق ص ٤٢ رقم ١٠
- مشاهدة الرابط التالي : طريقة الكتابة https://youtu.be/Lz5f_314NU0
- خط على الدفتر : باست سَرَد راسب

Prénom : _____

Douzième/Grande Section


É - é - é



école

école

Une école
Une école



É - é - é

Comptine du É


Dorothée
Est une méchante fée.
Elle avait un grand nez,
elle le grattait
toute la journée.
Il faut cesser !
lui dit Minet.
C'est très laid !
Et puis ton nez
Va encore pousser



Prénom : _____

Douzième/Grande Section

Une école
Une école






É - é - é

1. Nomme les dessins et **colorie**



si tu entends **é**.



2. Coche



le carré de la syllabe où tu entends

é.



--	--	--

--	--

--	--	--

--	--

3. Entoure



é

dans les mots si tu le vois.

un pépin

la poupée

le héron

le téléphone


le vélo

une télévision

la petite pépite

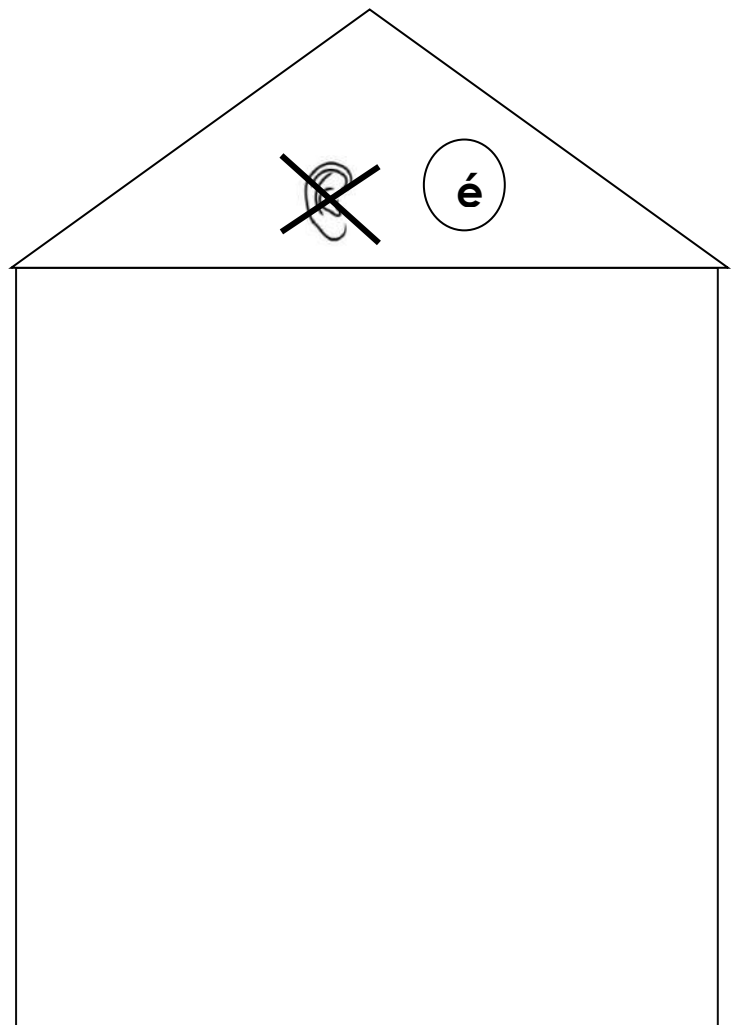

le pétale de la tulipe

Une école
Une école



É - é - é


Découpe  et **colle**  les images dans la maison convenable.




é	é	er	er	É
---	---	----	----	---



Le son é



قسمة رقم ٥

١- أجمع الاحرف و أكتبها  لأحصل على الكلمة المناسبة:



س د ا ر




س د و س



س د ا س

٢- أرِبْطْ ●—● الكلمة بالمقطع الذي تحويه:

- | | | |
|----------|--------|-----------|
| • دَرَسَ | • سَدَ | • كُرْسِي |
| • رُسُوم | • سَا | • حَرَسَ |
| • سَرَدَ | • سَ | • سوزي |
| • حَرَسَ | • سِي | • حاسوب |
| • رَسَمَ | • سَو | • سَاعَدَ |



٣- أَلَوْنُ  الشمس

قسيمة رقم ٦

١- أركب كلمة من المقاطع و الاحرف التالية ثم اكتبها:



سَ دَ رَ



تَ رَ سا



دو سُد د

٢- ألون المقاطع التي تُؤلف كلمة البطاقة ثم اكتبها:



٢- ألون

رَسَبَ

سَ	تَا	ت
بَ	رَ	سَ
رَ	بَ	دَ

سَرَدَ

سُ	دَ	ت
رَ	دَ	رَ
س	سَ	د

سِتَار

ت	ر	س
ر	ا	تا
سِ	ر	تا

ba

5

9


L

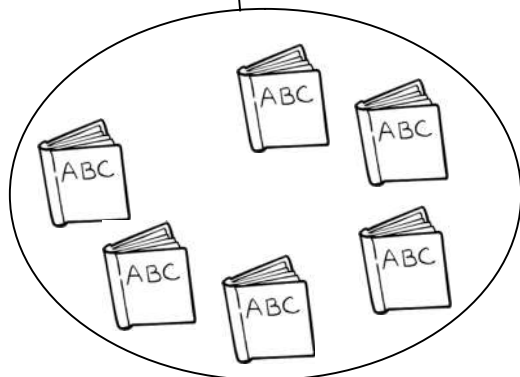
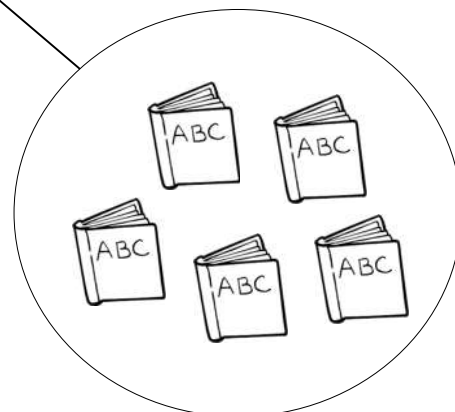

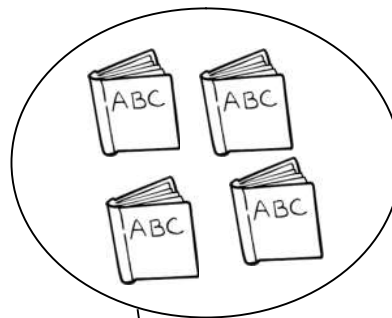
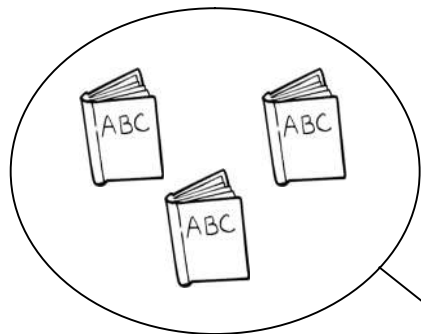
U

ط

و د ر ا ب ر ر

Maths - fiche 1


J'écris  le nombre de livres de chaque ensemble.



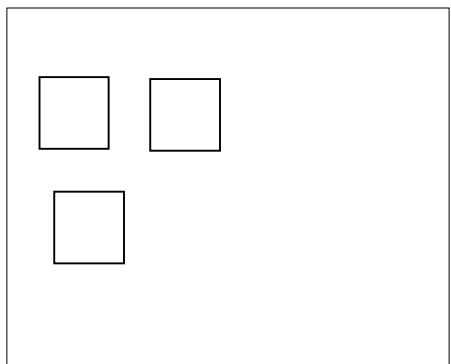
Prénom : _____

Douzième / Grande Section

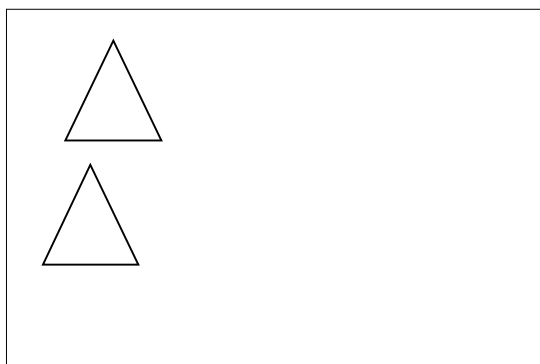
Maths - fiche 2

Je **dessine** 


pour compléter les collections.



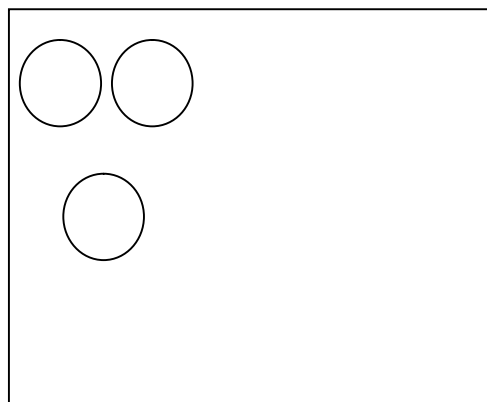
6



5



4




7

Prénom : _____

Douzième / Grande Section

Maths - fiche 3

1. Je colorie  9 ronds en jaune et 9 triangles en rouge.



2. J'entoure  les bonbons par groupe de 9.

